

PRESENÇA MARCANTE

*Há certos elementos que seguem a arquitetura e a decoração pelos tempos, moldando-se nos mais diversos usos, estilos e tendências. É o caso das pedras naturais. Utilizadas desde a Roma e o Egito Antigo, são consideradas atemporais e seu uso adiciona toques rústicos e luxuosos nos locais onde são aplicadas. **Páginas 4 e 5***

Areia,
brita
e aterro

Serviço de
coleta de
entulhos
(c/ área licenciada)

Terraplenagem
(c/ maquinário de
grande e pequeno porte)

51 3719-1474  51 99954-2904

 areialstacruz@gmail.com

 Rua Victor Frederico Baumhardt, 216
Distrito Industrial - Santa Cruz do Sul - RS



Areial Santa Cruz

TENDÊNCIA

Azulejos coloridos EM ALTA

EXPEDIENTE

Edição e textos: Marisa Lorenzoni

Diagramação: Rodrigo Sperb

Arte-final: Rosani Klunk

Revisão: Luís Fernando Ferreira

AS CERÂMICAS COLORIDAS SÃO ELEMENTOS FASCINANTES QUE TÊM SIDO UTILIZADOS HÁ SÉCULOS NA DECORAÇÃO. SUA BELEZA E VERSATILIDADE POSSUEM UMA GAMA DE APLICAÇÕES EM DIFERENTES CÔMODOS DA CASA

Quem disse que, para conceber sutileza e elegância a um espaço, ele precisa ser composto apenas por referências neutras e discretas? Cores e desenhos são poderosos aliados nos projetos na arquitetura de interiores, uma vez que são capazes de transmitir mensagens, estimular sensações e criar belíssimos efeitos visuais.

Nesse sentido, os azulejos coloridos retornaram aos projetos. Muito se espera que seja para ficar, por conta da expressão artística, versatilidade, leveza e a capa-

cidade de transformar ambientes. Mas como empregar, sem exagero, e não o deixar datado, como as referências que identificamos em décadas passadas?

De acordo com o arquiteto Bruno Moraes, à frente do BMA Studio, a proposta é sempre trazer o azulejo colorido com a finalidade de criar pontos focais, acentuar áreas específicas ou mesmo revestir, por completo, paredes e móveis, sempre com a proposta de revelar atmosferas singulares em cada espaço.



Na pequena varanda gourmet desse apartamento, o revestimento cerâmico foi escolhido para o frontão, de modo a realçar o espaço



No lavabo o revestimento cerâmico é marcado pela uniformidade de suas peças, o que simplifica o processo de paginação e instalação



Neste projeto assinado pelo arquiteto Bruno Moraes, as formas e cores do azulejo colorido foram concebidos pelo próprio escritório e a fábrica realizou uma personalização de acordo com o solicitado.



Na varanda gourmet, o ladrilho hidráulico com a estampa que recorda um 'quê' de retrô. Caracterizado por sua porosidade, o que torna sua instalação mais desafiadora em comparação ao azulejo

SEGURANÇA

FOCO NO *corrimão*



Dotta/ Divulgação/GS

Estética e segurança são as palavras-chave para um corrimão eficiente. Neste projeto, a designer incluiu uma proteção de madeira no guarda-corpo de vidro para fazer as vezes de corrimão, sem perder os atributos principais desse item indispensável nas escadas

JP Image/ Divulgação/GS



Na escada que dá acesso à ala íntima desse apartamento, o uso de madeira que, além de segura, harmonizou com a estética da escada composta por estrutura metálica e degrau com o mesmo material

INDISPENSÁVEL, O CORRIMÃO DE ESCADAS E RAMPAS FAZ UMA GRANDE DIFERENÇA, JÁ QUE OFERECE EQUILÍBRIO E SEGURANÇA. ALÉM DISSO, INCORPORADO À DECORAÇÃO, TRAZ UM TOQUE MAIS CHARMOSO E PERSONALIZADO AO AMBIENTE



Eder/ Divulgação/GS

Na escada com guarda-corpo de vidro, destaque para o corrimão de inox que combina com a estética minimalista do vidro

Dotta/ Divulgação/GS



Aqui o guarda-corpo conta com montantes em inox que entregam mais segurança aos moradores

É fato que todos os detalhes são essenciais nos projetos. Revestimentos, pintura e peças decorativas são alguns dos elementos mais lembrados, mas alguns ficam em segundo plano ou passam despercebidos, como é o caso do corrimão. Parte imprescindível da escada, ele pode não ser o destaque, mas a segurança que promove faz toda a diferença para uma rotina tranquila no imóvel.

A designer de interiores Giseli Koraicho, do Infini-

ty Spaces Arquitetura e Interiores, explica que o corrimão é de grande importância para escadas e rampas, podendo unir estética e funcionalidade. Dessa forma, deve ser inserido como parte integrante do décor e ornamentação dos espaços, sejam eles internos ou externos. Ela ressalta que, para haver essa fusão dos atributos, o profissional precisa analisar o modelo que melhor atenderá dentro das possibilidades e demandas do projeto.



PREZIOSITÀ
mármore e granitos
CONCRETIZANDO SEUS SONHOS

**Diversidade de rochas naturais e sintéticas
Maquinário e mão de obra especializada.**


- Soleiras
- Pingadeiras
- Revestimentos para escadarias
- Lavabos
- Bancadas e ilhas de cozinha.



Avenida Deputado Euclides Nicolau Klieman, 2161
Bairro Castelo Branco - Santa Cruz do Sul

51 994319598

@pre_ziosita



REVESTIMENTO

TOQUES RÚSTICOS E *luxuosos*

A UTILIZAÇÃO DE PEDRAS NATURAIS NA DECORAÇÃO E ARQUITETURA TEM BASTANTE VERSATILIDADE DE USOS. PODE REVESTIR PISOS E PAREDES, ALÉM DE SERVIR EM DETALHES DECORATIVOS

Carregados de simbolismo e durabilidade, as pedras naturais são um elemento atemporal amplamente utilizado na arquitetura e decoração desde o tempo da Roma Antiga, acrescentando personalidade, elegância e naturalidade nos projetos. No cenário atual, as pedras naturais ressurgiram como uma escolha popular para projetos arquitetônicos e de decoração.


No universo da arquitetura e decoração, a utilização de pedras naturais tem conquistado cada vez mais espaços, proporcionando ambientes sofisticados e duráveis. Para a dupla Ieda e Carina Korman, à frente do escritório Kor-

man Arquitetos, o uso de pedras representa uma escolha atemporal e impactante que valoriza qualquer ambiente onde são inseridas: fachadas, calçadas, paredes, móveis e projetos paisagísticos.

Além das vantagens de estética atemporal e durabilidade, as pedras naturais são reconhecidas pelo potencial impactante no décor e na arquitetura. Isso porque, segundo as arquitetas da Korman, as pedras são materiais altamente sustentáveis, já que são extraídas da natureza e possibilitam a conexão com ela, o desejo de incorporar a natureza para criar ambientes mais acolhedores e harmoniosos.



Fotos: Eduardo Pozella/Divulgação/GS



A durabilidade e resistência da pedra madeira a tornam uma escolha prática e esteticamente agradável para áreas externas, como decks e varandas



Na piscina com borda infinita, revestida de pedra hita, produz-se um contraste entre as tonalidades dos materiais

lago azul piscinas

31 anos

João B. Menezes | 23 | Santa Cruz do Sul

Os melhores produtos para manter sua piscina limpa com novidades e tendências!

- ✓ Produtos químicos
- ✓ Acessórios
- ✓ Assistência Técnica

3711-3810



Multifuncional, o bar, com espaço para preparos e para refeições, conta com um mix elegante de materiais, projetado com tampo de café imperial ferrogado com frontão de pedra esculpida

JORNADA MILENAR

Historicamente, o uso de pedra natural nas construções está ligado a civilizações antigas, nas quais foram utilizadas em monumentos grandiosos, reconhecidos como patrimônios da humanidade.

Os egípcios utilizaram calcário e granito para construir as pirâmides de Gizé e a Esfinge. Na Roma Antiga, os romanos exploraram amplamente o mármore e o granito em locais como o Coliseu e o Panteão.

Durante a Idade Média, as catedrais góticas foram construídas com o uso predominante de pedras, como o calcário e o arenito. Mais tarde, na Revolução Industrial, a exploração de pedreiras aumentou, permitindo uma produção em maior escala e uma diversificação de pedras utilizadas na arquitetura e decoração.

Ao longo da história, diferentes culturas atribuíram significados simbólicos às pedras naturais. Por exemplo, o mármore era associado à divindade e à imortalidade, enquanto o granito representava estabilidade e força.

Esse uso ancestral estabeleceu as pedras naturais como símbolos de prestígio e resistência, características que ressoam até os dias de hoje. Sua beleza atemporal conquistou arquitetos ao longo dos séculos e criou as tendências que conhecemos hoje.



O destaque da piscina aquecida é o revestimento da parede em pedra madeira, que complementou a proposta rústica e relaxante da casa



O escritório projetou uma varanda gourmet especial, com parede revestida de pedra ferro que se estende para a área da pia. A mesa oval de corian também foi desenhada para completar o espaço

A PIONEIRA EM PEDRAS DA REGIÃO


Soleiras, degraus e pingadeiras de basalto, granito e mineira.

BORDAS ESPECIAIS PARA PISCINAS



TUDO EM REVESTIMENTO MÁRMORES E GRANITOS

Trav. Érico Veríssimo, 86 - SCS
(51) 3713.3600 ☎ (51) 9 9643.1530
@pedrastim_marmores_granitos



DECORAÇÃO

ESPAÇO *otimizado*

TODO PROJETO NECESSITA DE BOAS SOLUÇÕES PARA GARANTIR O CONFORTO E BEM-ESTAR DE UMA FAMÍLIA. NESTE APARTAMENTO VÁRIAS IDEIAS INTERESSANTES FORAM COLOCADAS EM PRÁTICA NA DECORAÇÃO, NA ILUMINAÇÃO E NO LAYOUT COMO UM TODO

Com um dia a dia cada vez mais corrido, torna-se essencial ter uma casa bonita e prática. Por isso, é importante que os profissionais de arquitetura, design e iluminação promovam boas soluções nos projetos com o objetivo de facilitar a vida dos clientes. A arquiteta Tatiana Valerio Bacellar, do escritório Inspirate Arquitetura e Interiores, apresenta um exemplo bem-sucedido – que pode ser visto através do projeto de um apartamento de 75 m² – em que todos os cantinhos foram aproveitados com inteligência e bom gosto.

Funcionalidade. Esse foi o adjetivo principal buscado pelos moradores desse projeto. Assim, a partir de uma decoração leve e elegante que apostou em cores e materiais neutros, junto com uma iluminação e uma marcenaria bem pensadas, foi possível transformar o imóvel. Confira a seguir como a arquiteta conseguiu otimizar espaços!



1 Sala de estar – O ambiente ganhou uma atmosfera acolhedora com o uso da madeira, uma paleta de cores tranquila e objetos decorativos harmônicos. No painel ripado foi instalada uma arandela vertical com luz branca quente

2, 3 e 4 Na sala de estar, pequenos plafons instalados na marcenaria criam uma iluminação de apoio. Luminárias de mesa são sempre bem-vindas em estantes, racks, mesas e perto dos objetos de decoração. Além de criar um ponto de destaque no ambiente, também ajudam muito quem trabalha no estilo home-office ou híbrido

RAENCK
CONSTRUTORA

99643.0312
99632.5341

Linha Verão - Sinimbu

Se você está pensando em construir ou reformar



FAÇA SEU ORÇAMENTO

Com quem tem experiência e qualidade nos serviços.
✓ PRÉDIOS COMERCIAIS ✓ REFORMAS ✓ PINTURAS



5 e 6 Revestimentos claros e toques dourados na movelaria trazem ares de sofisticação à cozinha. Ao mesmo tempo, o ambiente oferece todas as soluções de iluminação para maior conforto do casal

7 Como a maioria dos elementos apresenta tons claros (paredes, portas e revestimentos), a arquiteta conseguiu incluir detalhes dourados que se sobressaíram na decoração

8 e 9 Quartos – Diversas ideias colaboram para o melhor aproveitamento desses espaços no dia a dia

TRANSFORMANDO TODO AMBIENTE COM CONFORTO E ESTILO



VIVABEM

móveis • decoração

Rua Thomaz Flores, 275
 Santa Cruz do Sul
 estacionamento privativo
 (51) 3715.1869
 (51) 9 8426.4401
 /VivabemSantaCruz
 @vivabemscs

Fotos: Luis Gomes/Divulgação/GS



Neste lavabo, a arquiteta apostou em uma perfeita união do estilo clássico com toques modernos. No projeto de reforma do lavabo, que já tinha essa cuba esculpida em mármore importado, e de ótima qualidade, ela optou por preservá-lo e enaltecer sua beleza por meio da instalação do berço de madeira, que encapsulou a peça, além da instalação de novos acessórios



ESTILO

Madeira NA BANCADA

A ESPECIFICAÇÃO DO MATERIAL PODE SOAR COMO UMA INCOERÊNCIA EM ÁREAS ÚMIDAS DE BANHEIROS, MAS NOS LAVABOS A SUA PRESENÇA É MUITO BEM-VINDA

Parece até uma ideia dissonante quando pensamos na possibilidade de trazer a madeira para banheiros. De fato, o material natural não combina com a umidade intensa, mas cabe perfeitamente no décor de lavabos. Com um uso menor e as próprias características do ambiente, a madeira pode sim compor as bancadas desses ambientes!

A arquiteta Carina Dal Fabbro coordena o escritório boutique que leva seu nome e é adepta da possibilidade de ressignificar a presença desse elemento no décor de interiores. É o caso das madeiras de demolição, provenientes de estruturas antigas que fo-

ram desmontadas ou demolidas.

Entre as espécies de madeira encontradas nesse perfil, algumas se evidenciam por sua aparência e a notável resistência à umidade. Uma delas é a peroba-rosa, infelizmente ameaçada de extinção. É adorada por sua estrutura naturalmente densa e uma alta concentração de óleos, o que a torna altamente resistente à penetração da água. Outra opção notável é o ipê, também conhecido por sua excepcional resistência e durabilidade, e enaltecido pela capacidade de resistir ao apodrecimento causado pela exposição prolongada à umidade.

Rafael Renzo/Divulgação/GS



Neste projeto, uma cuba de Corian foi apoiada na bancada de madeira de demolição. Além de prática e funcional, a combinação deixou o lavabo com uma essência clean, sofisticada e acolhedora

Fotos: Bruno Cardil/Divulgação/GS



Os lavabos seguem com atenção em alta nos projetos de interiores. Neste ambiente, foram enaltecidos o charme e a transparência da cuba de apoio, de vidro, instalada na bancada de madeira



Inteligence Encanadores

Entupiu? Nós temos a solução!

SERVIÇOS HIDRÁULICOS

- Água Quente e Fria
- Instalações Hidráulicas
- Aquecedores - Instalação
- Hidromassagem
- Limpeza de Caixa d'Água
- Desentupimentos
- Rede de Esgoto
- Caça Vazamento
- Louças E Metais
- Gás



✓ AR-CONDICIONADO

- Venda • Instalação
- Higienização
- Manutenção



51 99781-4407

Av. Dep. Euclides N. Kliemann, 511, SCS

24H