

# CONSTRUÇÃO & DECORAÇÃO

GAZETA DO SUL | SÁBADO E DOMINGO, 30 E 31 DE MAIO DE 2026

[www.gaz.com.br/construcao&decoracao](http://www.gaz.com.br/construcao&decoracao)

## MARCANTE PRESENÇA

Embora sejam elementos comuns do cotidiano, as escadas residenciais estão longe de ser apenas um meio de circulação. Para a arquitetura, elas representam inúmeras funções, além de um desafio técnico e estético que exige precisão.

**Areia, brita e aterro**

**Serviço de coleta de entulhos**  
(c/ área licenciada)

**Terraplenagem**  
(c/ maquinário de grande e pequeno porte)



**Areial Santa Cruz**

51 3719-1474  51 99954-2904

 areialstacruz@gmail.com  Rua Victor Frederico Baumhardt, 216  
Distrito Industrial - Santa Cruz do Sul - RS

## ACABAMENTOS

# Revestimento ideal

DICAS PARA ESCOLHER PISOS QUE FUNCIONAM MUITO BEM EM ÁREAS EXTERNAS E AJUDAM A EQUILIBRAR ESTÉTICA, DURABILIDADE, SEGURANÇA E CONFORTO TÉRMICO

O piso certo transforma o pátio ou o quintal do lar em um espaço bonito, seguro e resistente, pensado para acompanhar o ritmo de vida dos moradores. Resistência às intempéries, conforto térmico, aderência e praticidade na hora da manutenção são fatores decisivos no momento da escolha do piso para a área externa. Cada material apresenta comportamentos distintos diante dessas exigências.

Em vista disso, as arquitetas Danielle Dantas e Paula Passos, à frente do escritório Dantas & Passos Arquitetura, destacam algumas opções que agregam mais estética e funcionalidade ao projeto.

### Porcelanatos antiderrapantes

Entre as opções mais versáteis do mercado, os porcelanatos antiderrapantes são destaque por combinarem estética refinada e alta resistência. São ideais para áreas molhadas, como em torno de piscinas, porque reduzem consideravelmente o risco de escorregões e quedas.

Com baixa absorção de água e praticamente impermeáveis, eles resistem bem às manchas e às condições climáticas. Além disso, são fáceis de limpar, demandando apenas água e sabão neutro.



Maura Mello

## EXPEDIENTE

**Edição:** Marisa Lorenzoni ✉ marisa@gazetadosul.com.br **Textos:** Marisa Lorenzoni

**Comercialização:** Deise Olivera de Souza **Arte-final:** Márcio Machado

**Revisão:** Luis Fernando Ferreira

### Cimentícios e de concreto

Resistentes, duráveis e visualmente neutros, os pisos cimentícios e de concreto são ótimas escolhas para quem busca um estilo urbano. Eles se destacam pela versatilidade, podendo ser moldados em diferentes tamanhos e texturas. Podem até ser pigmentados ou pintados, o que amplia suas possibilidades estéticas. Outra vantagem são as versões atérmicas, quando o piso não absorve tanto calor. Assim, são agradáveis para se caminhar descalço. Além disso, sua superfície antiderrapante garante segurança mesmo em áreas molhadas.



Freepik

### Decks de madeira


Os decks continuam sendo um clássico quando a intenção é trazer sofisticação e calor visual para o espaço. Para garantir longevidade, é fundamental optar por madeiras tratadas e resistentes à umidade, como ipê ou cumaru, e manter manutenções periódicas.



Maura Mello

### Cerâmicas rústicas

Para quem busca uma alternativa mais acessível, as cerâmicas rústicas se destacam pelo visual acolhedor e preço popular. Produzidas a partir do barro cozido, elas têm aparência artesanal e resistem bem às variações climáticas. São práticas de limpar, exigem apenas atenção na paginação e o uso de juntas de dilatação para evitar trincas. Disponíveis em diversas cores e acabamentos, podem ser aplicadas em quintais, varandas e caminhos, mantendo a estética natural e simples típica de casas de campo.



Freepik

### Pisos drenantes

Cada vez mais presentes em projetos contemporâneos, os pisos drenantes permitem que a água da chuva infiltre no solo, contribuindo para evitar alagamentos e ajudando na drenagem urbana.

Compostos por pedras e cimento, são resistentes, antiderrapantes e atérmicos, sendo ideais para áreas com pets, jardins e bordas de piscina.



### Fulget

O fulget é uma escolha que une resistência, beleza e segurança. Produzido com cimento e pedras naturais, tem superfície granulada antiderrapante, ideal para rampas, calçadas e áreas molhadas.

Sua aparência com pedras à mostra confere um visual rústico, e a variedade de cores e granulometrias permite personalização estética. A limpeza é simples, feita com água e sabão neutro. O material ainda pode ser aplicado também em paredes e fachadas, trazendo unidade ao projeto.

### Pedras naturais



Entre as opções mais nobres, as pedras naturais, como São Tomé, granito e pedra portuguesa, são sinônimo de resistência e exclusividade. A pedra São Tomé é uma das preferidas para áreas molhadas por ser atérmica e antiderrapante, enquanto o granito com acabamento escovado ou levigado oferece alta resistência e longa vida útil. Já a pedra portuguesa permite criar desenhos e mosaicos personalizados, valorizando calçadas e áreas de lazer.




**Para esperar o frio de braços abertos.**



**Lareira Calefator Metávila 450GF**  
 De: R\$ 1.599,90  
 Por: R\$ 1.149,90 à vista  
**12X 114,65**  
 Total a prazo R\$ 1.375,80  
 176738

Saída lado direito ou esquerdo



**Fogão a Lenha Venax GII N.2 Premium Vitro**

à vista R\$ 2.399,90 **12X 239,25**  
 Total a prazo R\$ 2.871,00  
 170879/170880

à vista R\$ 2.399,90 **12X 239,25**  
 Total a prazo R\$ 2.871,00  
 170711/170710



**Aquecedor Cadence Desumidificador Branco AQC440**

à vista R\$ 99,90 **6X 18,35**  
 Total a prazo R\$ 110,10  
 177590/177591



**Aquecedor Cadence Oleo AQC260**

à vista R\$ 449,90 **12X 44,85**  
 Total a prazo R\$ 538,20  
 150252/150253



**Lareira Calefator Metávila 680GF**

à vista R\$ 2.299,90 **12X 229,30**  
 Total a prazo R\$ 2.751,60  
 149506

Ofertas válidas de 29/05/2026 a 30/06/2026 ou enquanto durarem os estoques.

ILUMINAÇÃO

# Um novo papel

A ILUMINAÇÃO DEIXOU DE SER APENAS FUNCIONAL E TORNOU-SE UM ELEMENTO ARQUITETÔNICO ATIVO CAPAZ DE PROMOVER EMOÇÕES

Quando pensamos em uma casa acolhedora, normalmente lembramos de madeira, tecidos, cores suaves e decoração. Mas existe um elemento que muitas vezes passa despercebido e muda completamente a sensação do ambiente: a iluminação.

A luz influencia diretamente a forma como percebemos e sentimos os espaços, transmitindo conforto, acolhimento e bem-estar. Nos projetos da 501 Arquitetura, ela vai além da função técnica e passa a criar experiências.


## Aconchego: a luz não precisa vir do teto

Leila Copelo Bremm, arquiteta da 501, comenta que um dos maiores erros que percebe é depender apenas da iluminação central do ambiente. "Quando toda a luz vem do teto, os espaços tendem a ficar mais 'chapados' e menos acolhedores. Por isso, trabalhamos muito com iluminação indireta, aquela em que não vemos a fonte de luz, apenas o efeito que ela cria", explica.

### Dicas para reproduzir

- Fitas de LED atrás de cabeceiras.
- Iluminação em nichos e marcenarias.
- Perfis ocultos próximos ao teto.
- Luzes com temperatura mais quente [2700K a 3000K].

Fotos: Artur Pretto



A iluminação indireta traz conforto visual e transforma o dormitório em um espaço mais acolhedor, perfeito para momentos de descanso.


## Valorizando materiais

A iluminação também pode destacar aquilo que a casa tem de mais bonito. Madeira, pedra, tijolos aparentes e diferentes texturas ganham outra leitura quando recebem luz direcionada.

No lavabo, a dica é utilizar arandelas para valorizar o ripado e criar profundidade. Já no restaurante, a iluminação contorna a parede e transforma a textura em elemento principal do ambiente.

### Dicas para reproduzir

- Utilize arandelas para destacar painéis e texturas.
- Posicione iluminação atrás de elementos decorativos.
- Valorize nichos, prateleiras e detalhes arquitetônicos.



O uso da luz destaca os materiais e cria profundidade no ambiente



Texturas ganham destaque e cria-se uma identidade para o espaço.



**MATERIAIS ELÉTRICOS E INSTALAÇÕES**

**VAI CONSTRUIR  
OU REFORMAR?**

Aqui você encontra material  
elétrico de **QUALIDADE!**

 **TELE ENTREGA GRÁTIS**

 @cmdmateriaiseletricos

 51 99847.7665

 Avenida Independência, 2909  
Santa Cruz do Sul



Diferentes camadas de luz criam movimento e transformam a percepção do espaço

### Um mesmo ambiente pode ter diferentes cenários

Hoje já não se pensa mais apenas em “acender” ou “apagar” uma luz, mas sim em cenários. Uma sala pode ter iluminação para receber amigos, outra para assistir a um filme e outra para momentos de descanso. Pequenas mudanças já são capazes de transformar completamente a sensação do ambiente.

#### Dicas para reproduzir

- Utilize dimmers para controlar a intensidade da luz.
- Crie pontos de iluminação independentes.
- Combine iluminação geral com iluminação indireta.
- No espaço corporativo abaixo, as linhas de luz foram utilizadas para criar ritmo e profundidade, deixando o ambiente mais confortável e elegante.

### Iluminação também é bem-estar

A temperatura da luz influencia diretamente a sensação que temos em um ambiente. Luzes mais quentes costumam transmitir aconchego e relaxamento; já luzes mais neutras funcionam melhor para atividades que exigem concentração. Por isso, cada espaço pede uma estratégia diferente.

“No home office, por exemplo, combinamos iluminação funcional para o trabalho com iluminação indireta, tornando o ambiente mais confortável ao longo do dia”, completa a arquiteta.

#### Dicas para reproduzir:

- **Dormitórios:** luz mais quente
- **Home office:** luz neutra com apoio indireto
- **Salas:** luz quente e indireta
- **Espaços de permanência:** evitar excesso de luz branca



A combinação entre iluminação funcional e indireta melhora o conforto e a produtividade

Divulgação/GS

### O NOVO LUXO É SE SENTIR BEM

“O que percebemos hoje é um resgate da essência do morar – casas mais acolhedoras, afetivas e conectadas com o bem-estar. Uma casa bonita chama atenção, mas uma casa que acolhe é aquela onde queremos permanecer. E muitas vezes essa sensação vem da forma como a luz foi pensada.

Sou apaixonada por iluminação e acredito que, em um projeto, ela vai muito além da função técnica. Iluminar não é apenas clarear um espaço, é criar atmosferas, despertar sensações e transformar a forma como vivemos os ambientes.”

**Leila Bremm**  
Arquiteta e especialista em iluminação



heey!


501 || ARQ

15 ANOS

## HISTÓRIAS TRANSFORMADAS EM ARQUITETURA.

A 501 Arquitetura celebra 15 anos.

Um novo ciclo, uma nova marca, e o mesmo cuidado genuíno com a sua história.



Divulgação/GS



Como resume o arquiteto Alexandre Pasquotto, a escada é um dos elementos que mais exigem precisão no projeto de arquitetura porque precisa unir estrutura e funcionalidade em um equilíbrio perfeito

ESTILO

# Estética precisa

DO CÁLCULO ESTRUTURAL AO ACABAMENTO, CADA DECISÃO INFLUENCIA NA SEGURANÇA, NO CONFORTO E NO ESTILO DA ESCADA

Em projetos de arquitetura e interiores, além de conectar níveis, as escadas cumprem diversas funções: conduzem o olhar, criam percursos visuais memoráveis e podem até se transformar em verdadeiras esculturas permanentes da casa. No entanto, por trás da leveza de cada degrau, existe uma engenharia precisa que envolve cálculos estruturais, ergonomia e, sobretudo, criatividade.

Para Alexandre Pasquotto, que junto da arquiteta Mariana Meneghesso comanda o escritório Meneghesso & Pasquotto Arquitetura, cada escada é um desafio técnico e estético único. É uma parte da obra em que o cálculo e o design precisam conversar o tempo todo.

O primeiro passo é o dimensionamento estrutural, que define como a escada será apoiada e a quais esforços precisará resistir. Seja um tipo de concreto ou madeira, o cálculo deve prever cargas, reforços e ancoragens para garantir estabilidade e evitar vibrações ou fissuras.

Além da estrutura, a proporção entre o piso e o espelho (altura) precisa ser bem calculada, pois pequenas variações comprometem o ritmo da subida e podem causar incidentes, especialmente para idosos e crianças. Outros fatores importantes são a largura mínima, o patamar de descanso em escadas longas e a altura correta dos corrimãos e guarda-corpos, que podem ser de vidro temperado, aço inox, ferro ou madeira.

Livia Krass



O antigo modelo caracol deu lugar a uma nova escada de design plissado, que foi reposicionada junto à parede divisória do apartamento

## INTEGRAÇÃO ESTÉTICA

A escada deve dialogar com a linguagem do projeto: os modelos em L, U, helicoidais, plissados, flutuantes ou autoportantes são escolhidos conforme o layout e o pé-direito do ambiente. A escada pode ser o foco ou discreta, o importante é que ela faça sentido dentro do conjunto arquitetônico. Detalhes como iluminação embutida nos degraus, corrimãos contínuos, nichos decorativos e acabamentos personalizados reforçam o sensorial e o conforto dos ambientes.

JP Image



As escadas plissadas têm um formato meio dobrado e criam um efeito de leveza visual, mas demandam cálculo detalhado para garantir resistência

JP Image



Com degraus engastados na parede e revestimento de porcelanato, essa escada plissada com um único lance é bem elaborada e não ofusca os demais elementos da área social

INTERIORES

# Convite ao descanso

POLTRONAS ENTREGAM FUNCIONALIDADE E IMPACTAM PELOS DESIGNS ARROJADOS EM COMPOSIÇÕES COMO SALAS DE ESTAR, VARANDAS E QUARTOS

Antes vistas apenas como complemento do sofá ou solução pontual de assento, as poltronas alcançaram o status de essenciais na composição dos projetos. Em salas de estar, varandas e até em alas mais íntimas, como dormitórios, elas acrescentam ao décor, ajudam a definir o caráter do ambiente, delimitam espaços, especialmente em áreas integradas, e convidam ao descanso.

Nos projetos da arquiteta Ana Rozenblit, à frente do escritório Espaço Interior, esse olhar é traduzido em escolhas que valorizam tanto o uso cotidiano quanto a atmosfera desejada. A pol-

trona é um convite ao tempo desacelerado. Bem posicionada, ela transforma a dinâmica do ambiente. Quanto aos modelos, ela enumera alguns como as reclináveis, com apoio para os pés, fixas, giratórias, suspensas e com design assinado, todas com estruturas bem concebidas e materiais que valorizam a estética.

No que diz respeito às cores, os tons neutros são opções mais clássicas, mas a arquitetura de interiores atual abre espaço para versões mais chamativas incluindo cores como rosa, pink, azul e laranja, entre outras possibilidades.



O clássico é perene: nesta sala de estar, a arquiteta Ana Rozenblit resgatou a realza da poltrona Imperador com seus detalhes entalhados na madeira, encosto alto e relevos em capitonê



No dormitório, a poltrona é posicionada como um cantinho de leitura

## INSPIRAÇÃO PERTO DE VOCÊ!

Em Santa Cruz do Sul, a Mogno Móveis destaca-se pela produção de móveis com foco em design de alto padrão. Entre eles, suas poltronas, que são amplamente reconhecidas por aliam sofisticação e conforto, atendendo o público geral e também por projetos de arquitetura e decoração.

O grande diferencial da empresa é a habilidade técnica em trabalhar a madeira com curvas, o que garante um acabamento refinado e orgânico. As peças são desenhadas para servir como o centro das atenções no ambiente. A Mogno, empresa que atua há mais de 40 anos no segmento, atende sob encomenda e é voltada a quem busca exclusividade e atenção aos mínimos detalhes em móveis de madeira.

Visite o showroom, conheça toda a linha de poltronas da Mogno e dê um toque de requinte, qualidade e conforto ao seu projeto.



Na varanda, a dupla de poltronas forma uma mini sala de estar

Conforto e elegância em cada criação!

**Mogno**  
móveis

Horário de Atendimento:  
Segunda a Sexta das 9h às 11h45 / 13h30 às 17h30  
Sábados: Das 9h às 11h45

📍 Carlos Mauricio werlang 296 - Santo Inácio 🌐 [www.mognomoveis.com.br](http://www.mognomoveis.com.br) 📧 [mogno\\_moveis\\_scs](mailto:mogno_moveis_scs) ☎ 51 99920-1332 📞 3717-2959



**STV 50 ANOS**  
SUA MAIOR SEGURANÇA.

**SOLUÇÕES EM SEGURANÇA E MONITORAMENTO ELETRÔNICO.**

- > VIGILÂNCIA > PORTARIA PRESENCIAL > PORTARIA HÍBRIDA > PORTARIA REMOTA
- > SISTEMA DE CONTROLE DE ACESSO MONITORADO > SISTEMA DE CÂMERAS INTELIGENTES STV
- > POSTE DE MONITORAMENTO PERIMETRAL > ARMÁRIO INTELIGENTE > FACILITIES

**STV | SANTA CRUZ | (51) 3121.2448**  
Av. Gaspar Silveira Martins, Nº 1304 - Bairro Centro.

stv.com.br | stvseguranca  
stvseguranca | stvseguranca

PROTEGIDO 24 HORAS

MARCAS DE QUEM DECIDE  
MAIS LEMBRADA E PREFERIDA  
2026

MARKETING STV

DECORAÇÃO

# Harmoniosa combinação

LISO, LISTRADO, GEOMÉTRICO, NEUTRO OU COLORIDO: CADA TAPETE TEM O SEU LUGAR DENTRO DO PROJETO DE ARQUITETURA DE INTERIORES

Fotos: Xavier Neto



Para esta área social integrada, foi escolhido um tapete listrado que trouxe cor ao décor, mas sem pesar no ambiente



Com a essência da cor Mocha Mousse, este tapete complementa a proposta da sala de estar que exala acolhimento e sofisticação

Personalidade, estilo e a sensação de conforto sob os pés são alguns dos predicados que fazem do tapete um recurso eterno no décor de interiores. Muito além de compor lindamente os ambientes, ele exerce um papel fundamental em livings, dor-

mitórios e cozinhas, equilibrando cores, texturas e materiais.

De acordo com a arquiteta Claudia Passarini, que ao lado de Vanessa Paiva está à frente do escritório Paiva e Passarini Arquitetura, além da estética, os tapetes tam-

bém oferecem benesses como a absorção de ruídos e a delimitação de ambientes integrados.

Em salas de estar, entregam uma base aconchegante para a disposição dos móveis, enquanto nos dormitórios garantem

um toque de maciez aos pés assim que se levanta da cama. A escolha do modelo ideal passa por diversos fatores e múltiplas opções, como formato, cor, material e tamanho, sempre considerando o uso e a harmonia com o restante da decoração.



Acompanhando praticamente todo o perímetro do dormitório, o tapete de medidas generosas e cor neutra acentua a elegância pretendida para o ambiente do casal. Além da cama, ele abraça o cantinho de leitura onde está a poltrona



Na sala de estar, o tapete escolhido tem a medida exata para acomodar o sofá e a poltrona. Além de delimitar o espaço, ainda reúne as cores aconchegantes para um charme único